

Gestion des flux DSN / PAS – Cycle de paie



Fiche Pratique – PAS : Gestion des flux DSN / PAS – Cycle de paie



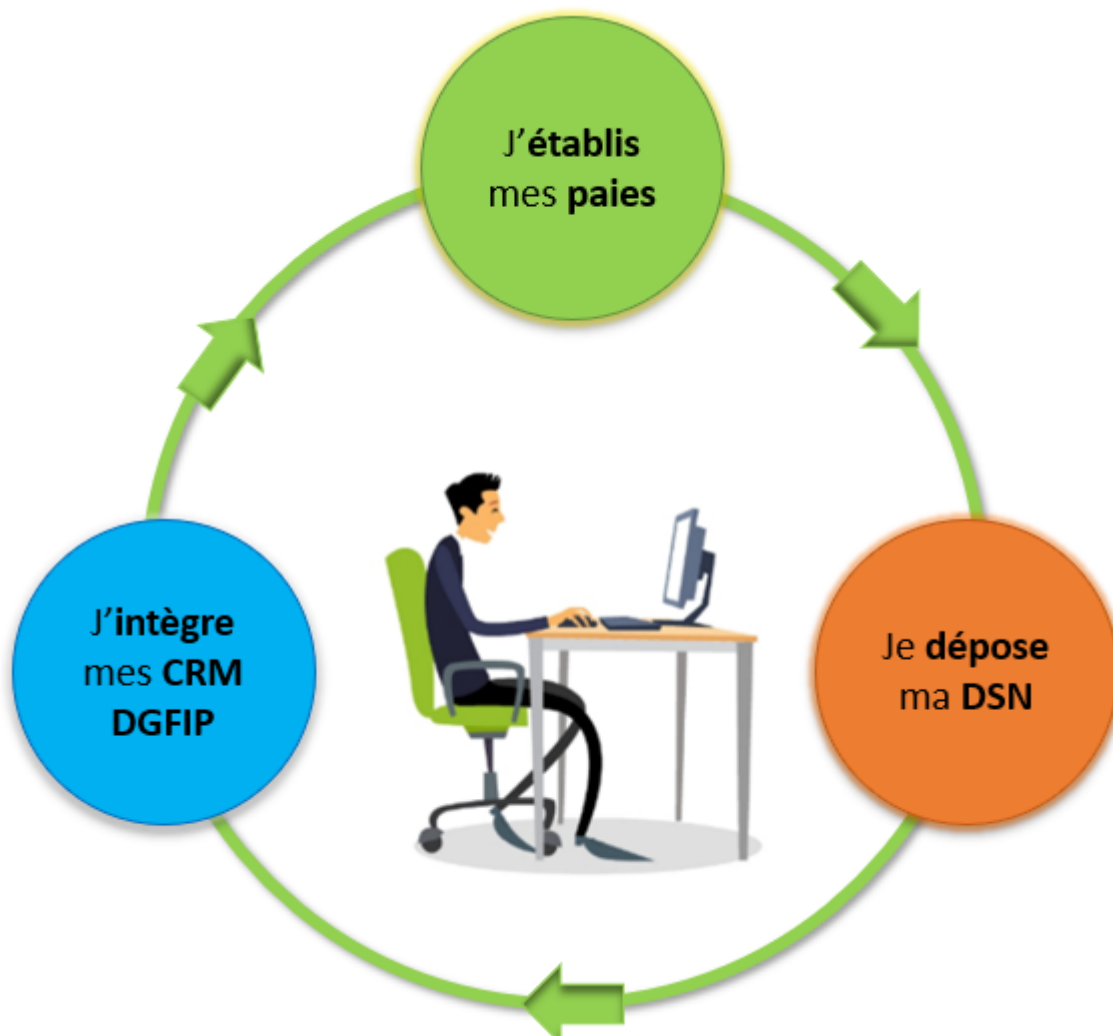
Sommaire :

- [Gestion des flux DSN / PAS : le cycle de paie](#)
- [Zoom sur... J'établis mes paies](#)
- [Zoom sur... Je dépose ma DSN](#)
- [Chronologie de mise à disposition des CRM Nominatifs et Financiers](#)

► Gestion des flux DSN / PAS : le cycle de paie

Afin de clarifier le cycle de la gestion des flux DSN/PAS, et plus

généralement le cycle de paie, vous trouverez ici les schémas récapitulant les actions à effectuer chaque mois pour garantir la bonne application du dispositif PAS.



Actions à répéter chaque mois



► Zoom sur... J'établis mes paies

Contactez vos associations pour connaître les éventuelles modifications des contrats salariés



Je contacte mes associations

Je vérifie les NIR de mes salariés



Vérifiez auprès de vos salariés les NIR en anomalie sur Net-Entreprises

J'établis mes paies

Je saisis mes bulletins de salaire



Je contrôle mes SIRETs



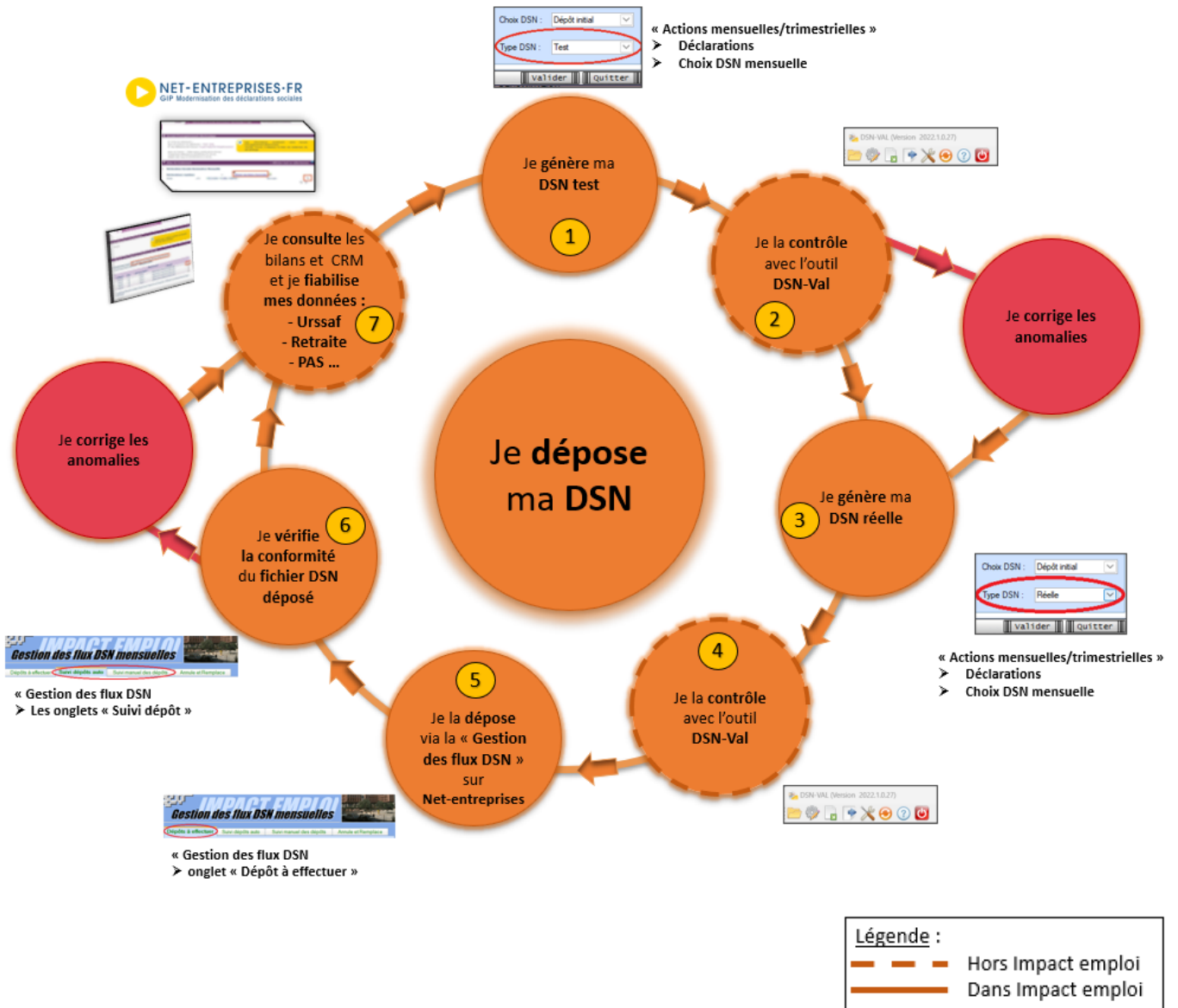
NET-ENTREPRISES-FR
GIP Modernisation des déclarations sociales

Outil "DSN contrôle SIRET"
« Vos services complémentaires » /
« Outils de contrôle » / « Contrôle SIRET »

Actions à répéter chaque mois

RETOUR
SOMMAIRE

► Zoom sur... Je dépose ma DSN



Actions à répéter chaque mois

| Etape | Où ? | Action |
|-------|-----------------|---|
| 1 | IEA | Je génère ma DSN Test. |
| 2 | DSN-Val | Je contrôle ma « DSN Test » avec l'Outil DSN-Val. |
| 3 | IEA | Je génère ma DSN Réelle. |
| 4 | DSN-Val | Je contrôle ma « DSN Réelle » avec l'Outil DSN-Val. |
| 5 | Net-entreprises | Je dépose la « DSN Réelle » via la « Gestion des flux » sur Net-entreprises. |
| 6 | IEA | Je vérifie la conformité du fichier « DSN Réelle » déposé. |
| 7 | Net-entreprises | Je consulte les bilans de conformité et CRM et je fiabilise mes données : Urssaf, Retraite, PAS.. |

► Chronologie de mise à disposition des CRM Nominatifs et Financiers

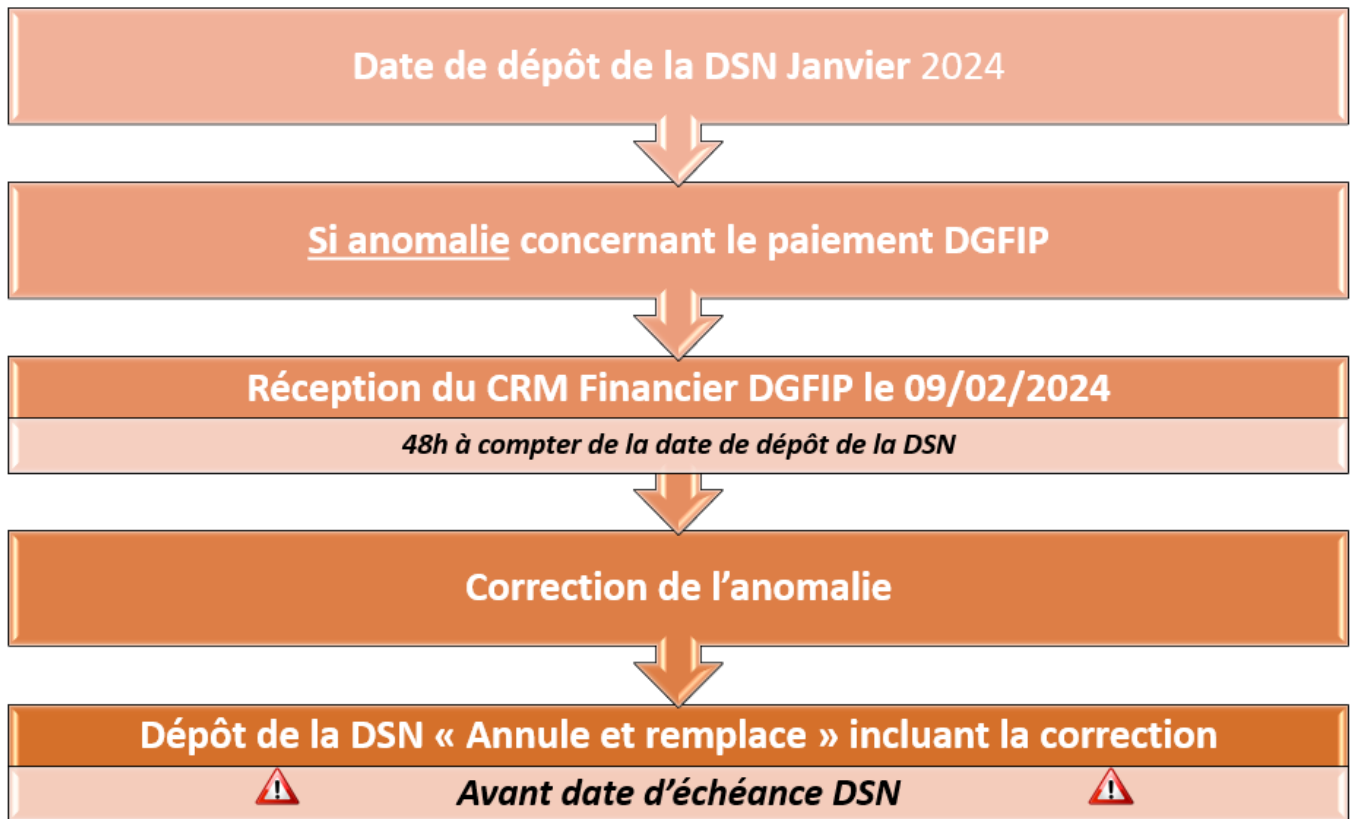


Intégration dans Impact emploi : il est nécessaire de **vérifier la disponibilité du retour (bilan/CRM)** dans Net-entreprises avant de l'intégrer dans Impact emploi.

► CRM Nominatif



► CRM Financier



► **Fiches pratiques Récupération des CRM PAS**

Pour procéder à l'intégration des CRM dans Impact emploi, vous devez préalablement avoir réalisé toutes les étapes de la « **Gestion des flux DSN** » .

Suivez [ce lien](#) pour découvrir les étapes de l'**intégration automatique des CRM**.

Si vous rencontrez des difficultés, une procédure d'**intégration manuelle des CRM** est disponible : [ICI](#)

