

# Fractionnement DSN



## Fiche Pratique – DSN : Le fractionnement



### ► Contexte

Pour répondre aux différents besoins de gestion mis en place au sein des entreprises et associations, **la DSN prévoit la possibilité de déposer des DSN fractionnées pour un même établissement (Siret) pour les cas prévus ci-dessous :**

- Logiciel de paie différent selon les salariés,
- Gestion des fiches de paie par un Tiers déclarant.

Le fractionnement peut également être utilisé en cas de **procédure de redressement judiciaire en cours de mois**. *(Cas non développé dans le logiciel. Si vous êtes confrontés à cette situation, merci de prendre contact avec l'assistance).*

### ► Cas d'application du fractionnement

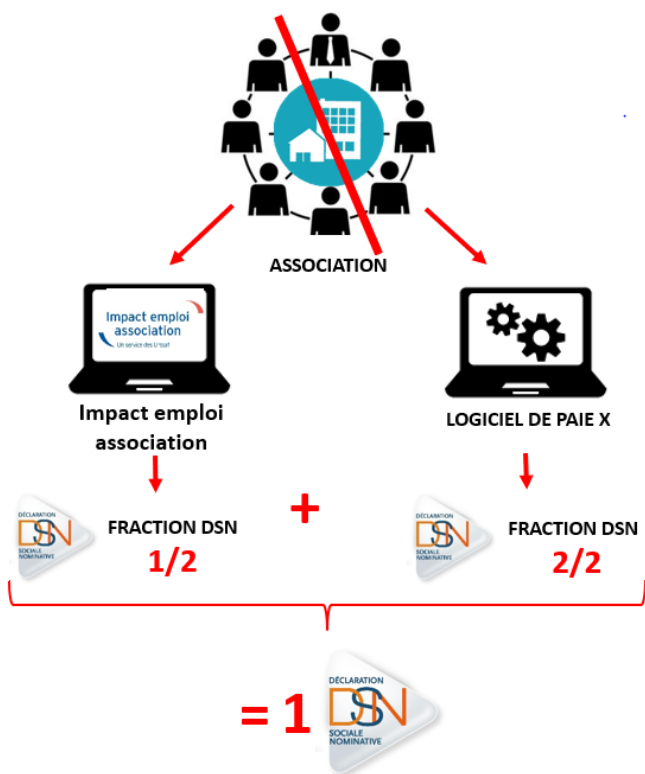
### ► Cas d'application du fractionnement

Le fractionnement de DSN s'utilise dans le cas où une **association gère la paie des salariés d'un même établissement via différents logiciels de paie.**

Il y a dans ce cas **plusieurs fractions de DSN** (jusqu'à 9) qui couvriront **l'intégralité des salariés** de

l'entreprise.

L'exemple ci-dessous présente le cas de 2 fractions de DSN :



**Précision** : Dans le cas où l'une des fractions de DSN n'a plus de salariés, cette fraction sera à déclarer à « Néant ».

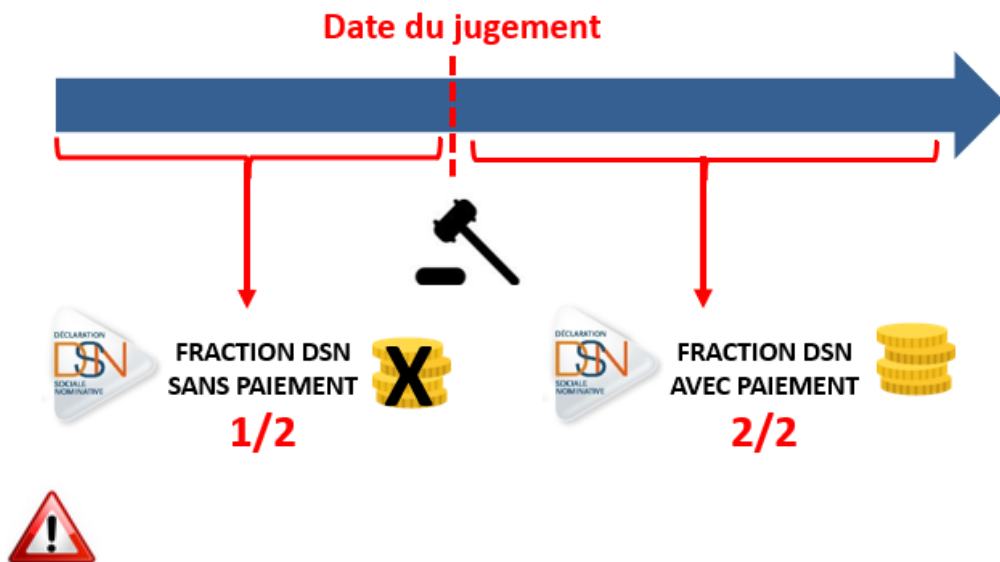
---

## ► Cas particulier du fractionnement : le redressement judiciaire en cours de mois

Le fractionnement peut également être utilisé en cas de **procédure de redressement judiciaire en cours de mois**.

A ce titre, il convient de déposer :

- Une **DSN fractionnée arrêtée à la date du jugement, sans paiement**,
- Une **DSN fractionnée post jugement, avec paiement**, pour la poursuite d'activité.

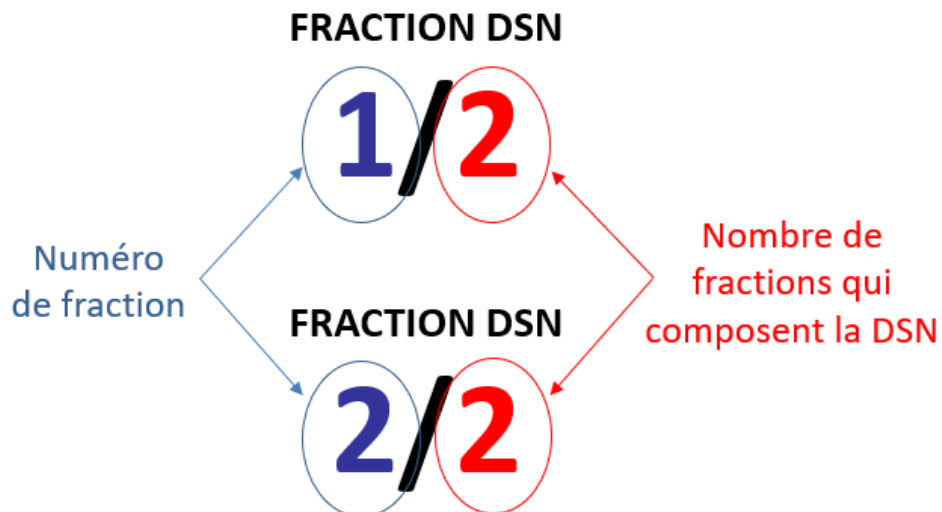


*Cas non développé dans le logiciel. Si vous êtes confrontés à cette situation, merci de prendre contact avec l'assistance.*

## ► Composition des fractions

Chaque fraction est composée de 2 chiffres :

- Le **1er** correspond au **numéro de la fraction**
- Le **second** au **nombre de fractions qui composent la DSN** :



Le **numéro de fraction ne peut pas être identique**. On ne peut avoir 2 fractions de DSN « 1/2 ».

---

FRACTION DSN      FRACTION DSN

~~$1/1 + 1/2$~~

A l'inverse, **le nombre de fractions totales composant la DSN doit être commun à chaque fraction**. On ne peut pas avoir la fraction 1/1 et la fraction 2/2.

---


**Précision** : Le numéro de fraction ne correspond pas nécessairement à l'ordre de dépôt DSN. La fraction « 2/2 » pouvant être déposée avant la fraction « 1/2 ».

---

## ► Points de vigilance



Si les fractions sont **émises par plusieurs tiers déclarants**, il est important de se **coordonner entre tiers déclarants** pour que la complétude des fractions soit respectée et qu'elles soient adressées à échéance prévue.



Une déclaration fractionnée est fractionnée pour tous les organismes, d'où l'importance de **fractionner uniquement en cas de nécessité avérée**.

---

## ► Saisie du fractionnement dans le logiciel

La **modification du fractionnement de DSN** s'effectue dans le logiciel au

niveau de la **Fiche administrative employeur**, en saisissant une valeur dans le champ « **fractionnement** » :

The screenshot shows the 'Impact Emploi - [Fiche administrative employeur]' interface. The main content area is divided into several sections: 'Coordonnées', 'Dates', 'Informations diverses', and 'Contacts'. In the 'Informations diverses' section, the 'Fractionnement' field is highlighted with a red rectangle. A hand cursor is pointing to the 'Enregistrer' button in the right-hand navigation menu. The navigation menu includes options like 'Créer un employeur', 'Modifier un employeur', 'Enregistrer', and 'Editions'. The 'Enregistrer' button is circled in red.

Pensez à enregistrer la modification !

Toute DSN générée après cette manipulation prendra en compte le nouveau fractionnement.

Cette action n'est pas définitive, vous pourrez revenir sur la Fiche employeur le mois suivant pour paramétrer le fractionnement et rétablir la DSN classique en 1/1.