

# Lisez-moi V3.02.008 – 28 mars 2025



## **V.3.02.008 / 28 mars 2025**

Voici les principales corrections et nouvelles fonctionnalités du logiciel à découvrir dans la version 3.02.008 d'Impact emploi association.

---

### **Sommaire :**

- [Informations importantes](#)
- [Administratif salarié](#)
- [Paramétrage](#)
- [Rappels](#)
- [Fiches à la une](#)

*Les informations contenues dans cette publication sont valables au moment de sa parution. Elles sont susceptibles d'évoluer en fonction de la législation. Nous vous conseillons de suivre régulièrement la rubrique du [Flash-Infos](#). Si vous n'êtes toujours pas inscrits sur le [site des tiers de confiance](#), remplissez le formulaire d'inscription en cliquant sur « **Inscription** » de la page d'accueil.*



## INFORMATIONS IMPORTANTES

### ► Téléchargement de la mise à jour

Merci de **fermer ou réduire toutes les fenêtres ouvertes sur votre poste de travail** (*fenêtre de messagerie, document PDF...*) **durant le téléchargement de la mise à jour et de son installation** car certains messages d'installation apparaissent sous ces fenêtres et ne seront donc pas visibles.



**Installation multiposte** : il convient de **fermer le logiciel sur tous les postes** avant de télécharger et d'installer la mise à jour poste après poste.

Si vous n'arrivez pas à installer automatiquement la mise à jour, [suivez ce lien permettant de télécharger la version à partir de votre navigateur internet](#).



## ADMINISTRATIF SALARIE

### ► Apprenti

Le paramétrage pour la gestion des nouveaux contrats apprentis **signés à partir du 1er mars** a été corrigé. les cotisations PP prévoyance et frais de santé ont été intégré au calcul de la CSG/CRDS.

Pensez à recalculer vos bulletins concernant un apprenti dont le contrat a été signé à partir du 1er mars.



## PARAMETRAGE

### ► Complémentaire santé – CCN Familles Rurales

Les taux ont été actualisés pour prise d'effet au 1er avril 2025:

3.62 % du PMSS pour le régime général

2.54 % du PMSS pour le régime local Alsace Moselle

### ► Réduction générale et PPV

Suite à la publication de la loi de finances de sécurité sociale, la PPV est prise en compte dans le dénominateur de la formule de calcul de la réduction générale.



## RAPPELS

### ► Accès à la documentation

Pour accéder à la documentation du site impact emploi, vous devez avoir créé un compte.


Si ce n'est pas déjà fait, remplissez le formulaire d'inscription sur la page d'accueil du site [Impact emploi](#).

Inscription

## ► Outil de contrôle DSN-Val – Nouvelle version à installer

Afin d'être en conformité avec la norme DSN 2025, une nouvelle version de votre outil de contrôle DSN-Val est disponible sur votre poste de travail.

La dernière version de DSN-Val est la **2025.1.0.7** :



**Attention !** Pensez à mettre à jour régulièrement l'outil de contrôle via le bouton orange de la barre d'outils.



Si besoin, retrouvez [ICI](#) la procédure d'installation et d'utilisation de votre outil de contrôle DSN

Si besoin, retrouvez [ICI](#) la procédure d'installation et d'utilisation de votre outil de contrôle DSN

**Si vous ne parvenez pas à mettre jour l'outil DSN Val, déposez une DSN test sur net-entreprise puis analysez le compte-rendu.**

**Information** : L'assistance Impact-emploi n'est pas compétente pour résoudre vos problèmes techniques de l'Outil DSN Val, référez-vous à l'assistance sur Net-Entreprise, au besoin .

## ► Rappel : Comment joindre l'assistance ?

Pour toute demande d'assistance, privilégiez l'adresse mail : [impact-emploi-association@urssaf.fr](mailto:impact-emploi-association@urssaf.fr).

Pour une meilleure prise en charge de vos demandes, merci d'indiquer un objet ainsi que vos coordonnées téléphoniques dans le corps du message.

**Merci de ne pas réitérer l'envoi d'un même message** afin d'éviter les doublons et la surcharge de la boîte de réception.

**Merci de ne pas coupler l'envoi du mail par un appel téléphonique.**

L'équipe Impact emploi vous remercie !

**Nouveau** : si un conseiller avait besoin de vous joindre, le n° qui s'affiche a changé, il s'agit du **0806 801 525**



## FICHES A LA UNE !

Retrouvez dans cette rubrique **les fiches pratiques à la une** suivant **l'actualité paie**, ainsi que les **nouvelles fiches** mises à votre disposition :

- [Changement de SIRET](#)
- [Procédure d'installation de l'outil DSN-Val](#)
- [Intégration automatique des CRM PAS](#)
- [Sauvegarde de base de données – Anomalies](#)

Pour accéder à l'ensemble des fiches pratiques du logiciel, [c'est ICI](#) !  
N'hésitez pas à vous servir de l'outil recherche par mots clés pour trouver une fiche spécifique :

**PLUS**

---

## Lisez-moi V3.02.007 – 05 mars 2025



### **V.3.02.007 / 5 mars 2025**

Voici les principales corrections et nouvelles fonctionnalités du logiciel à découvrir dans la version 3.02.007 d'Impact emploi association.

---

#### **Sommaire :**

- [Informations importantes](#)
- [Administratif salarié](#)
- [Paramétrage](#)
- [Rappels](#)
- [Fiches à la une](#)

*Les informations contenues dans cette publication sont valables au moment de*

sa parution. Elles sont susceptibles d'évoluer en fonction de la législation. Nous vous conseillons de suivre régulièrement la rubrique du [Flash-Infos](#). Si vous n'êtes toujours pas inscrits sur le [site des tiers de confiance](#), remplissez le formulaire d'inscription en cliquant sur « **Inscription** » de la page d'accueil.



## INFORMATIONS IMPORTANTES

### ► Téléchargement de la mise à jour

Merci de **fermer ou réduire toutes les fenêtres ouvertes sur votre poste de travail** (*fenêtre de messagerie, document PDF...*) **durant le téléchargement de la mise à jour et de son installation** car certains messages d'installation apparaissent sous ces fenêtres et ne seront donc pas visibles.



**Installation multiposte** : il convient de **fermer le logiciel sur tous les postes** avant de télécharger et d'installer la mise à jour poste après poste.

Si vous n'arrivez pas à installer automatiquement la mise à jour, [suivez ce lien permettant de télécharger la version à partir de votre navigateur internet](#).



## ► Apprenti

Le paramétrage pour la gestion des nouveaux contrats apprentis **signés à partir du 1er mars** est développé.



## PARAMETRAGE

### ► Prévoyance – cotisation employeur annuelle

La caisse de prévoyance ALLIANZ prélève une cotisation annuelle employeur d'un montant de 9 €.

Celle-ci est développée dans le logiciel dans la rubrique prévoyance paramétrée.



**Avant de créer le contrat, assurez-vous que cette cotisation est identifiée sur la FPOC..**

Mode d'emploi :

Créer un contrat sur 1 mois, pendant la période du 1er trimestre de l'année

*Exemple : date de début :01/03/2025 date de fin 31/03/2025*

Sélectionner **Régime : COTISATION ETABLISSEMENT**

Sélectionner **Type de base 20 – MONTANT FORFAITAIRE PREVOYANCE**

Saisir au niveau des informations DSN: **Réf. contrat** du contrat à partir de référence contrat et alimenter le **Code population** avec le code cotisation établissement



Début et fin de validité	Code organisme	Code délégataire	Référence contrat	Code de cotisation établissement Libellé	Périodicité paiement	Périodicité déclaration	Montant et / ou taux	Désignation (Libellés type / cotisation / détail)
15/03/2022	AZ0001	DIGES1	PI85726CAADP	090 Cotisation spécifique Prévoyance	Trimestriel	Annuel	9.00 €	Montant forfaitaire pour l'entreprise cotisation ADPS

**Contrat décès mutuelle et prévoyance**

- Historique des contrats de prévoyances : [Afficher tous](#)  [Prév. Paramétrées](#) [Autres f](#)

! Prévoyance **DSN** AYANTS-DROITS DSN VER:

Retraite supplémentaire

Régime collectif  
 Adhésion obligatoire

- Réf. contrat : PI85726CA000  
- Code option :   
- Code population : 090  
- Code délégataire :

- Base < au plafond :   - Répartition la prévoyance (PP) :

Une requête est à votre disposition pour identifier sa déclaration. Elle se nomme 78.1 Cotisations prévoyance établissement

**Si sur votre FPOC figure une cotisation employeur annuelle qui ne correspond pas à celle proposée, merci de contacter l'assistance pour procéder à son paramétrage.**

### ► Complément d'heures

Pour ajouter un complément d'heures dans le cadre d'un contrat relevant de la CCN du sport, de l'animation ou Familles Rurales, il convient de les déclarer dans l'onglet heures supplémentaires.

Impact Employé - [Bulletin de salaire]

**FICHE DU BULLETIN DE SALAIRE**

Siret : 3436573880003 Pétion sociale : MAC CENTRE SOCIAL  
NIN : 20317804812 89 Salarié : PFWATEC JULIE

Navigation: [Nouveau bulletin](#), [Modifier le bulletin en cours](#), [Emploier](#), [Approuver](#), [Nouveau bulletin émis](#), [Nouveau bulletin émis](#), [Impression du bulletin](#), [Ajouter du brut](#), [Ajouter du net](#)

juillet 2024 Période d'emploi : 01/07/2024 au 30/09/2024 De trimestre 2024

Quoté : 30.00  
Salaire de base : 1 117.30  
Différentiel sur salaire : 0.00

Régul. salaires:  Régul. salaires  
Primes publications:  Ajustement sur le net  
Heures Supp:  Absences:  Compl. payés:  Dérivage:  Intégration PP prévoyance:  es. déduits mensuels:  Avantages en nature:  Frais professionnels:

Séances	Type d'heures	Nombre heures	Exc. social	Déduction patronale	Salaire horaire
du 08/07/24 au 14/07/24	Heures complémentaires à 20%				
	Heures complémentaires à 30%				
	Heures complémentaires à 0%				
	Complément d'heures				

Brut: 0.00 Net à payer avant imposition: 0.00  
Net imposable: 0.00 Net à payer après imposition: 0.00

Navigation: [Ajouter du brut](#), [Ajouter du net](#), [Ajouter du brut](#), [Ajouter du net](#), [Ajouter du brut](#), [Ajouter du net](#)

## ► Taux de cotisation Formation

Les taux ont été actualisés

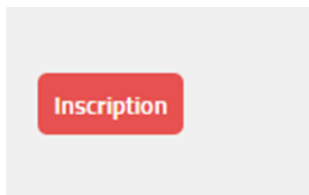


## RAPPELS

### ► Accès à la documentation

Pour accéder à la documentation du site impact emploi, vous devez avoir créé un compte.


Si ce n'est pas déjà fait, remplissez le formulaire d'inscription sur la page d'accueil du site [Impact emploi](#).



### ► Outil de contrôle DSN-Val – Nouvelle version à installer

Afin d'être en conformité avec la norme **DSN 2025**, une **nouvelle version de votre outil de contrôle DSN-Val** est **disponible** sur votre poste de travail.

La dernière version de DSN-Val est la **2025.1.0.7** :



**Attention !** Pensez à mettre à jour régulièrement l'outil de contrôle via le bouton orange de la barre d'outils.



Si besoin, retrouvez [ICI](#) la procédure d'installation et d'utilisation de votre outil de contrôle DSN

Si besoin, retrouvez [ICI](#) la procédure d'installation et d'utilisation de votre outil de contrôle DSN

**Si vous ne parvenez pas à mettre jour l'outil DSN Val, déposez une DSN test sur net-entreprise puis analysez le compte-rendu.**

**Information** : L'assistance Impact-emploi n'est pas compétente pour résoudre vos problèmes techniques de l'Outil DSN Val, référez-vous à l'assistance sur Net-Entreprise, au besoin .

### ► Rappel : Comment joindre l'assistance ?

Pour toute demande d'assistance, privilégiez l'adresse mail : [impact-emploi-association@urssaf.fr](mailto:impact-emploi-association@urssaf.fr).

Pour une meilleure prise en charge de vos demandes, **merci d'indiquer un objet** ainsi que vos **coordonnées téléphoniques** dans le corps du message.

**Merci de ne pas réitérer l'envoi d'un même message** afin d'éviter les doublons et la surcharge de la boîte de réception.

**Merci de ne pas coupler l'envoi du mail par un appel téléphonique.**

L'équipe Impact emploi vous remercie !

**Nouveau** : si un conseiller avait besoin de vous joindre, le n° qui s'affiche a changé, il s'agit du **0806 801 525**



**FICHES A LA UNE !**

Retrouvez dans cette rubrique **les fiches pratiques à la une suivant l'actualité paie**, ainsi que les **nouvelles fiches mises à votre disposition** :

- [Procédure d'installation de l'outil DSN-Val](#)
- [Changement de SIRET](#)
- [Intégration automatique des CRM PAS](#)
- [Sauvegarde de base de données – Anomalies](#)

Pour accéder à l'ensemble des fiches pratiques du logiciel, [c'est ICI](#) !  
N'hésitez pas à vous servir de l'outil recherche par mots clés pour trouver une fiche spécifique :

**PLUS**



---

## [Montant Net Social. Apprenti avec une rémunération > 79 % SMIC](#)



**Fiche Pratique – Montant Net Social. Apprenti avec**

# une rémunération > 79 % SMIC



## ► Contexte

### ► Nouvelle mention sur le bulletin de paie

les bulletins de salaire de septembre comporteront une mention nouvelle : le montant net social. Cette nouvelle donnée servira uniquement aux allocataires du RSA et de la prime d'activité dans un premier temps.

□Une nouvelle donnée de référence□ :

Le « montant net social » correspond au revenu net après déduction de l'ensemble des prélèvements sociaux rendus obligatoires par la loi. Ce montant net social □va apparaître sur vos bulletins de salaire à compter de la fin du mois de juillet. À terme, ce montant net social sera l'information prise en compte par tous les organismes sociaux pour établir les droits aux différentes prestations.

Pour vérifier les modalités de calcul, le BOSS comporte un onglet dédié : [Montant net social – Boss.gouv.fr](https://boss.gouv.fr)

## ► Calcul

Le « montant net social » est constitué de l'ensemble des sommes brutes correspondant aux rémunérations et revenus de remplacement versés par les employeurs à leurs salariés (salaires, primes, rémunération des heures supplémentaires, avantages en nature, indemnités de rupture, etc.), diminuées des cotisations et contributions sociales qui leur sont applicables.

*Pour vérifier le calcul, il est préférable d'ouvrir le bulletin détaillé.*

## ► Bulletin de paie

### ► Bulletin de paie simplifié

Éléments	Quantité ou base	Montant
SALAIRE	151.67	2 500.00
SALAIRE BRUT		2 500.00

Cotisations et contributions sociales	Base	Taux salarial	Part salarié	Part employeur
<b>SANTE</b>				
Sécurité Sociale - Maladie Maternité Invalidité Décès	1 119.68			175.00
Complémentaire Santé	3 666.00	0.47	17.23	17.23
<b>ACCIDENTS DU TRAVAIL - MALADIES PROFESSIONNELLES</b>	<b>2 500.00</b>			<b>48.25</b>
<b>RETRAITE</b>				
Sécurité Sociale plafonnée	1 119.68	6.90	77.26	213.75
Sécurité Sociale déplafonnée	1 119.68	0.40	4.48	47.50
Complémentaire Tranche 1	1 119.68	5.15	57.66	179.00
<b>FAMILLE</b>	<b>2 500.00</b>			<b>86.25</b>
<b>ASSURANCE CHÔMAGE</b>				
Chômage	1 119.68			105.00
<b>AUTRES CONTRIBUTIONS DUES PAR L'EMPLOYEUR</b>				<b>10.40</b>
CSG déductible de l'impôt sur le revenu	0.00	6.80		
CSG/CRDS non déductible de l'impôt sur le revenu	0.00	2.90		
<b>EXONERATIONS DE COTISATIONS</b>				<b>-157.06</b>
<b>TOTAL DES COTISATIONS ET CONTRIBUTIONS</b>			<b>156.63</b>	<b>725.32</b>
<b>RETENUES ET REMBOURSEMENTS DIVERS</b>				
<b>MONTANT NET SOCIAL</b>			<b>2 343.37</b>	

<b>NET A PAYER AVANT IMPOT SUR LE REVENU</b>	<b>2 343.37</b>
--	-----------------

Impôt sur le revenu	Base	Taux personnalisé Taux non personnalisé	Montant
Impôt sur le revenu prélevé à la source	0.00	0.00	0.00

<b>Net payé en euros</b>	<b>2 343.37</b>
Total versé par l'employeur	3 225.32

Salaire brut -total des cotisations et contributions

2500-156.63 =**2343.37**

[RETOUR SOMMAIRE](#)

[MONTANT NET SOCIAL](#)

## Montant Net Social. Apprenti



# Fiche Pratique – Montant Net Social. Apprenti



## ► Contexte

### ► Nouvelle mention sur le bulletin de paie

les bulletins de salaire de septembre comporteront une mention nouvelle : le montant net social. Cette nouvelle donnée servira uniquement aux allocataires du RSA et de la prime d'activité dans un premier temps.

□Une nouvelle donnée de référence□ :

Le « montant net social » correspond au revenu net après déduction de l'ensemble des prélèvements sociaux rendus obligatoires par la loi. Ce montant net social □va apparaître sur vos bulletins de salaire à compter de la fin du mois de juillet. À terme, ce montant net social sera l'information prise en compte par tous les organismes sociaux pour établir les droits aux différentes prestations.

Pour vérifier les modalités de calcul, le BOSS comporte un onglet dédié : [Montant net social – Boss.gouv.fr](http://Montant.net.social-Boss.gouv.fr)

## ► Calcul

Le « montant net social » est constitué de l'ensemble des sommes brutes correspondant aux rémunérations et revenus de remplacement versés par les employeurs à leurs salariés (salaires, primes, rémunération des heures supplémentaires, avantages en nature, indemnités de rupture, etc.), diminuées des cotisations et contributions sociales qui leur sont applicables.

*Pour vérifier le calcul, il est préférable d'ouvrir le bulletin détaillé.*

## ► Bulletin de paie

### ► Bulletin de paie simplifié

Éléments	Quantité ou base	Montant
SALAIRE	151.67	1 064.32
SALAIRE BRUT		1 064.32

Cotisations et contributions sociales	Base	Taux salarial	Part salarié	Part employeur
<b>SANTE</b>				
Sécurité Sociale - Maladie Maternité Invalidité Décès	0.00			74.50
Complémentaire Santé	3 666.00	0.47	17.23	17.23
<b>ACCIDENTS DU TRAVAIL - MALADIES PROFESSIONNELLES</b>	<b>1 064.32</b>			<b>20.54</b>
<b>RETRAITE</b>				
Sécurité Sociale plafonnée		6.90		91.00
Sécurité Sociale déplafonnée		0.40		20.22
Complémentaire Tranche 1		5.15		76.21
<b>FAMILLE</b>	<b>1 064.32</b>			<b>36.72</b>
<b>ASSURANCE CHÔMAGE</b>				
Chômage	0.00			44.70
<b>AUTRES CONTRIBUTIONS DUES PAR L'EMPLOYEUR</b>				<b>4.42</b>
CSG déductible de l'impôt sur le revenu	0.00	6.80		
CSG/CRDS non déductible de l'impôt sur le revenu	0.00	2.90		
<b>EXONERATIONS DE COTISATIONS</b>				<b>-339.61</b>
<b>TOTAL DES COTISATIONS ET CONTRIBUTIONS</b>			<b>17.23</b>	<b>45.93</b>
<b>RETENUES ET REMBOURSEMENTS DIVERS</b>				
<b>MONTANT NET SOCIAL</b>			<b>1 047.09</b>	

<b>NET A PAYER AVANT IMPOT SUR LE REVENU</b>			<b>1 047.09</b>
--	--	--	-----------------

Impôt sur le revenu	Base	Taux personnalisé Taux non personnalisé	Montant
Impôt sur le revenu prélevé à la source	0.00	0.00	0.00

<b>Net payé en euros</b>			<b>1 047.09</b>
		Total versé par l'employeur	1 110.25

Salaire brut -total des cotisations et contributions

$$1064.32 - 17.23 = 1047.09$$

[RETOUR SOMMAIRE](#)

[MONTANT NET SOCIAL](#)

## Montant Net Social. Sommaire





# Fiche Pratique – Montant Net Social. Sommaire



## ► Contexte

### ► Nouvelle mention sur le bulletin de paie

les bulletins de salaire de septembre comporteront une mention nouvelle : le montant net social. Cette nouvelle donnée servira uniquement aux allocataires du RSA et de la prime d'activité dans un premier temps.

□Une nouvelle donnée de référence□ :

Le « montant net social » correspond au revenu net après déduction de l'ensemble des prélèvements sociaux rendus obligatoires par la loi. Ce montant net social □va apparaître sur vos bulletins de salaire à compter de la fin du mois de juillet. À terme, ce montant net social sera l'information prise en compte par tous les organismes sociaux pour établir les droits aux différentes prestations.

Pour vérifier les modalités de calcul, le BOSS comporte un onglet dédié : [Montant net social – Boss.gouv.fr](https://boss.gouv.fr)

## ► Cas Usuels

### ► [Cas Usuel 01: Cas du bulletin dit « standard »](#)

### ► [Cas Usuel 02 : IJSS](#)

### ► [Cas Usuel 03 : Apprenti](#)

### ► [Cas Usuel 04 : Apprenti avec une rémunération > 79 % SMIC](#)

### ► [Cas Usuel 05 : Chèques vacances](#) -en cours

### ► [Cas Usuel 06 : Activité Partielle \(chômage partiel\)](#)– en cours

### ► [Cas Usuel 07 : Avantages en Nature et Frais professionnel](#)

### ► [Cas Usuel 08 : Heures Supplémentaires – Heures Complémentaires exonérées \(HS/HC exonérées\)](#)

- ▶ [Cas Usuel 09 : Prime de Partage de la Valeur \(PPV\)](#)
- ▶ [Cas Usuel 10 : Cas Indemnité de rupture](#)
- ▶ [Cas Usuel 11 : Stagiaire](#) en cours
- ▶ [Cas Usuel 12 : Titre-restaurant](#)
- ▶ [Cas Usuel 13 : Ij prévoyance](#)

---

## [Lisez-moi V3.01.003 – septembre 2023](#)



### **V.3.01.003 / 4 septembre 2023**

Voici les principales corrections et nouvelles fonctionnalités du logiciel à découvrir dans la version 3.01.003 d'Impact emploi association.

#### **Sommaire :**

- [Informations importantes](#)
- [Administratif salarié](#)
- [Correction d'anomalies](#)
- [Paramétrage](#)
- [Déclaration sociale nominative](#)
- [Rappels](#)
- [Fiches à la une](#)



## INFORMATIONS IMPORTANTES

### ► Téléchargement de la mise à jour

Merci de **fermer ou réduire toutes les fenêtres ouvertes sur votre poste de travail** (*fenêtre de messagerie, document PDF...*) **durant le téléchargement de la mise à jour et de son installation** car certains messages d'installation apparaissent sous ces fenêtres et ne seront donc pas visibles.



**Installation multiposte** : il convient de **fermer le logiciel sur tous les postes** avant de télécharger et d'installer la mise à jour poste après poste.

Si vous n'arrivez pas à installer automatiquement la mise à jour, [suivez ce lien permettant de télécharger la version à partir de votre navigateur internet](#).



### ► Montant Net Social

Le montant net social est développé sur les bulletins.

Quelques erreurs de paramétrage, peuvent exister . Le montant net social peut donc être erroné pour certains. Nous vous invitons à nous communiquer ces situations, par l'assistance. Les corrections seront apportées au fil des mois.

Toutefois, nous tenons à rassurer que pour le moment, le montant net social est indiqué sur le bulletin de salaire à titre d'information. Nous invitons les personnes concernées par la prime d'activité à continuer à déclarer leur montant net social sans tenir compte du montant indiqué sur le bulletin de salaire. Cette information sera déclarée en DSN, à partir de janvier 2024.

Retrouvez toutes les informations sur la fiche pratique dédiée : [montant net social](#)





## ADMINISTRATIF SALARIE

### ► Saisie d'un contrat d'apprentissage qui succède à un contrat en CDI.

La date du début du contrat d'apprentissage doit être en cohérence avec la date inscrite sur le CERFA.

Ainsi, si ce contrat succède à un contrat CDI classique, alors vous devez clôturer le contrat CDI avec un motif « **démission** » .



## CORRECTION D'ANOMALIES

### ► Génération fichier DSN

A compter de cette version, le bug du montant à payer (bloc 20) est corrigé.

### ► Etat des dépenses détaillées

La correction de la comptabilisation de la cotisation formation PP est effectuée.



## PARAMETRAGE

## ► Titres-restaurant

La limite d'exonération de la part patronale a été mise à jour. elle s'élève à 6.91 €.

## ► CCN du SPORT

Le paramétrage des salaires basé sur des plafonds par tranche a été mis à jour.

L'écran « Informations complémentaires » a évolué.

Il reprend maintenant les 3 cas qui déterminent le montant du SMC à retenir.

Convention collective Informations complémentaires Informations DSN

01/08/2023-31/07/2025

Supprimer l'information Nouvelle information Modifier l'information

- Date de début : 01/08/2023 - Date de fin : 31/07/2025

- Niveau : - Coefficient : - Indice de départ :

3,000 % - Pts d'ancienneté :  calculée avec salaire de base  
 distincte sur le bulletin de paie

- Autres pts : - Taux horaire : - Pts min conventionnel :

- Groupe : Groupe 6

- Horaire hebdomadaire :  <= 10H  > 10H et < 24H  => 24H

Avec cette mise à jour, vous devez repasser sur cet écran pour chacun de vos salariés afin de vérifier si les données sont correctes.

=> 24H

Doit être coché - pour les contrats à temps partiel (24 h et plus par semaine)  
-pour les contrats à durée indéterminée intermittent (CDII)  
-pour les contrats de travail à taux plein

> 10H et < 24H

Doit être coché pour les contrats à temps partiel (plus de 10 heures et moins de 24h/semaine)

<= 10H

Doit être coché pour les contrats à temps partiels (jusqu'à 10h/semaine)

Impact emploi affichera sur votre bulletin, dans une bulle d'aide le salaire minimum à appliquer en fonction des informations saisies. Dans notre cas ci-dessous l'employeur paye un salaire légèrement supérieur au salaire minimum :

<input type="text" value="Août 2023"/>	Periode d'emploi
Quotité	<input type="text" value="151,67"/>
Salaire de base	<input type="text" value="2 789,71"/>
	<input type="text" value="SMC : 2759.5"/>

La formule appliquée dans Impact Emploi :

Exemple : un salarié a un contrat de travail à 110 heures par mois soit plus de 24 heures par semaine au groupe 6 .

Son salaire minimum affiché sera de  $2759.50 * 110 / 151.67 = 2001.351619$

Nous n'avons pas retenu le calcul par le taux horaire de la grille de la CCN car il ne contient que 2 décimales .  $110h * 18.19€ = 2000.9$

<input type="text" value="Juillet 2023"/>	Periode d'emploi	<input type="text" value="01/07/2023"/>
Quotité	<input type="text" value="110,00"/>	
Salaire de base	<input type="text" value="2 001,35"/>	
	<input type="text" value="SMC : 2001.351619"/>	



01/09/2010-30/06/2023



01/07/2023-30/06/2025

[Supprimer l'information](#)[Nouvelle information](#)- Date de début :  - Date de fin : - Niveau :  - Coefficient :  - Indice de - Pts d'ancienneté :   calculée avec   
  distincte sur- Autres pts :  - Taux horaire :  - Pts min conventionn- Groupe : - Horaire hebdomadaire :  <= 10H  > 10H et < 24H  => 24H- Contrat de travail à temps partiel (24h et plus par semaine)  
- Contrat de travail à durée indéterminée intermittent (CDII)  
- Contrat de travail à temps plein

151.67	01/09/2022 1 491,28 €			01/01/2023 (ou date d'extension si postérieure)		01/07/2023		
	Groupe	Formule	Salaires minimum	Taux horaire	Salaires minimum	Taux horaire	Salaires minimum	Taux horaire
1		(SMC + 7,75% ) + 60 €	1 666,85 €	10,99 €	1 717,00 €	11,32 €	1 737,00 €	11,45 €
2		(SMC + 10,75% ) + 60 €	1 711,59 €	11,28 €	1 763,00 €	11,62 €	1 783,00 €	11,76 €
3		(SMC + 18,25% ) + 60€	1 823,44 €	12,02 €	1 878,50 €	12,39 €	1 898,50 €	12,52 €
4		(SMC + 24,75% ) + 60€	1 920,37 €	12,66 €	1 978,00 €	13,04 €	1 998,00 €	13,17 €
5		(SMC + 39,72% ) + 60€	2 143,62 €	14,13 €	2 208,00 €	14,56 €	2 228,00 €	14,69 €
6		(SMC + 74,31% ) + 60€	2 659,45 €	17,53 €	2 739,50 €	18,06 €	2 759,50 €	18,19 €

[RETOUR  
SOMMAIRE](#)**DECLARATION SOCIALE NOMINATIVE****► Norme 2022**

La norme 2022 est fermée. Si vous avez la nécessité de déposer des fichiers DSN en norme 2022, contactez l'assistance.

[RETOUR  
SOMMAIRE](#)

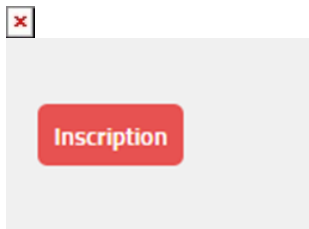


## RAPPELS

### ► Accès à la documentation

Pour accéder à la documentation du site impact emploi, vous devez avoir créé un compte.


Si ce n'est pas déjà fait, remplissez le formulaire d'inscription sur la page d'accueil du site [Impact emploi](#).



### ► Outil de contrôle DSN-Val – Nouvelle version à installer

Afin d'être en **conformité avec la norme DSN 2023**, une **nouvelle version de votre outil de contrôle DSN-Val** est **disponible** sur votre poste de travail.

La dernière version de DSN-Val est la **2023.1.0.16** :



**Attention !** Pensez à mettre à jour régulièrement l'outil de contrôle via le bouton orange de la barre d'outils.



Si besoin, retrouvez [ICI](#) la procédure d'installation et d'utilisation de votre outil de contrôle DSN

### ► Rappel : Comment joindre l'assistance ?

Pour toute demande d'assistance, l'**unique adresse** est : [impact-emploi-association@urssaf.fr](mailto:impact-emploi-association@urssaf.fr).

Pour une meilleure prise en charge de vos demandes, **merci d'indiquer un objet** ainsi que vos **coordonnées téléphoniques** dans le corps du message.

**Merci de ne pas réitérer l'envoi d'un même message** afin d'éviter les doublons et la surcharge de la boîte de réception.



L'équipe Impact emploi vous remercie !



Vous êtes en attente d'une demande une assistance technique, surveillez votre boîte de messagerie et consultez vos SPAMS.

En effet, le message de prise en main à distance envoyé par l'adresse [moe-impact@acoss.fr](mailto:moe-impact@acoss.fr) est parfois redirigé vers les SPAMS.



## FICHES A LA UNE !

Retrouvez dans cette rubrique **les fiches pratiques à la une suivant l'actualité paie**, ainsi que les **nouvelles fiches mises à votre disposition** :

- [Montant net social](#)
- [Changement de SIRET](#)
- [Procédure d'installation de l'outil DSN-Val](#)
- [Intégration automatique des CRM PAS](#)
- [Sauvegarde de base de données – Anomalies](#)

Pour accéder à l'ensemble des fiches pratiques du logiciel, [c'est ICI](#) !  
N'hésitez pas à vous servir de l'outil recherche par mots clés pour trouver une fiche spécifique :

PLUS