

DSN – Fiche de Paramétrage des Organismes Complémentaires (FPOC)



Fiche Pratique – DSN : Fiche de Paramétrage des Organismes Complémentaires (FPOC)



► A quoi servent les Fiches de Paramétrage des Organismes Complémentaires (FPOC) ?

Les Fiches de Paramétrage des Organismes Complémentaires (*Aussi appelés Organismes de Prévoyance ou Organismes Collecteurs*) contiennent les données nécessaires pour :

- **Rattacher correctement les salariés** de l'entreprise aux contrats santé, prévoyance ou retraite supplémentaire dans votre logiciel de paie ;
- **Fiabiliser le calcul et la déclaration des cotisations** de chaque salarié et de son ou ses établissements
- **Produire des DSN comportant toutes les données requises pour leur traitement par les organismes complémentaires**, et éventuellement contrôler leur contenu.

Elles permettent d'obtenir les éléments nécessaires et suffisants pour le paramétrage de votre logiciel de paie.

Nous vous conseillons donc de les exploiter afin que vos déclarations soient fiables et aisément prises en compte par les organismes complémentaires.

► Comment récupérer les FPOC ?



Avant de pouvoir accéder aux fiches de paramétrage des organismes complémentaires d'une association, **vous devez au préalable adresser a minima une déclaration DSN de test ou DSN néant** acceptée pour cette entreprise.

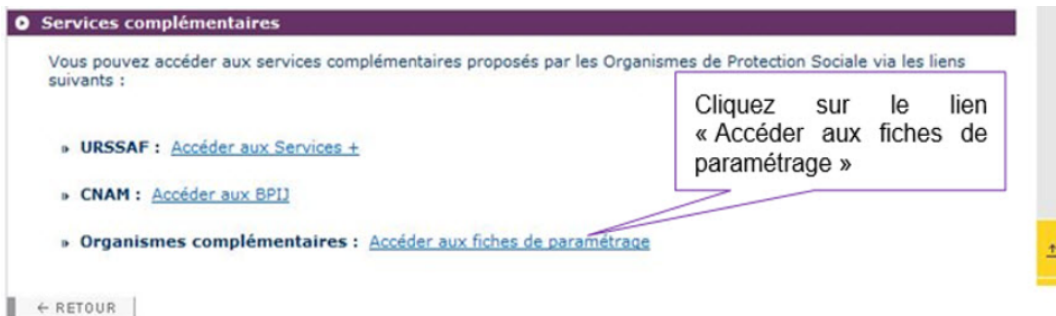
Si la fiche n'est pas encore disponible, vous devez prendre contact avec les Organismes Complémentaires :


- Coordonnées des institutions de prévoyance, accessibles en cliquant [ICI](#)
- Coordonnées des mutuelles, accessibles en cliquant [ICI](#)
- Coordonnées des sociétés d'assurance, accessibles en cliquant [ICI](#)

► Procédure de récupération des FPOC

L'organisme complémentaire peut directement les communiquer. Si ce n'est pas le cas, rendez-vous sur le portail Net-Entreprises :

- A partir du **tableau de bord DSN**, rubrique « **Services complémentaires** », « **Organismes complémentaires** » : « **Accéder aux fiches de paramétrage** » :



Fiches de paramétrage des organismes complémentaires En savoir + 










































» **Institutions de prévoyance, Mutuelles, Sociétés d'Assurance**
 Liste des fiches de paramétrage disponibles [▶ Contrôler vos données OC avec DSN FPOC](#)

Recherche par SIREN : et/ou par code organisme : **Rechercher**

Abonnement aux courriels de notification FPOC

Tiers Déclarants : **ATTENTION**, pour voir les fiches de paramétrage OC de vos entreprises déclarées, vous devez au préalable avoir déposé au moins une DSN (test ou réelle, normale ou néant) afin d'initialiser la relation « déclarant - déclaré » pour chacune d'elles

Nombre total de fiches trouvées : 74

SIREN	Raison Sociale	Nic / Ensemble	Organisme	Date de création	XML	PDF	Id 	
51	[REDACTED]	00019	784442915/784442915	06/04/2023			...	
33		00020	784442915/784442915	06/04/2023			...	
78				ASMAV1	04/04/2023			...
33				P1030	22/03/2023			...
33			00017	GP0930/AMMAS1	25/01/2023			...
37			00010	434243085/434243085	21/01/2023			...
30				337682660/337682660	20/01/2023			...
79			00011	P0983	19/01/2023			...
37				GP0959/529168007	10/01/2023			...
42				P1030	09/01/2023			...
51			00014	AGGRCM	05/01/2023			...
44			00014	311799878/311799878	23/12/2022			...
78				538518473/538518473	20/12/2022			...
34				538518473/538518473	20/12/2022			...
88			00014	780915898/780915898	17/12/2022			...
32			00013	AGGRCM	14/12/2022			...
34			00017	P0983	14/12/2022			...
42			00018	P0983	14/12/2022			...
40			00055	P0983	14/12/2022			...
40			00015	P0983	14/12/2022			...

1 2 3 4 > >>

← RETOUR

► Comment intégrer les informations des FPOC dans Impact emploi ?

Vérifiez que l'Organisme Complémentaire (Prévoyance ou mutuelle) enregistré au niveau de l'employeur et de ses contrats, est bien rattaché à l'organisme émetteur présent sur la FPOC.

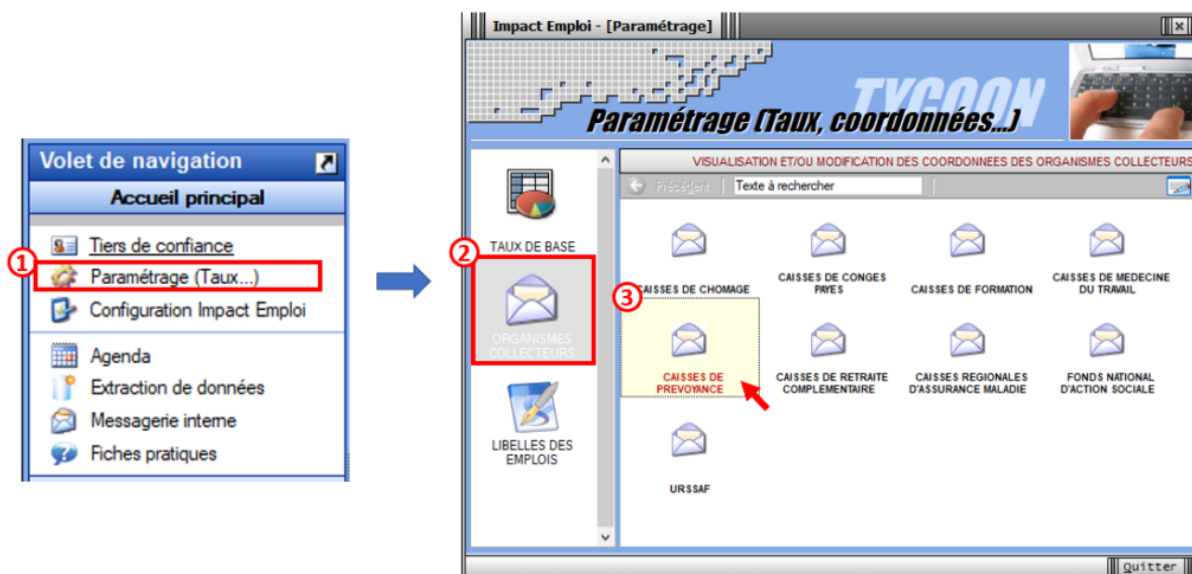
Exemple de fiche de paramétrage servant de référence à la procédure ci-dessous (se référer aux numéros de couleur pour la suite de la procédure) :

IDENTIFICATION DE L'ENTREPRISE		ORGANISME ET CONTACTS	
Raison sociale	: Nom de l'association	Organisme émetteur	: /
Siren	: Siren de l'association	Nom du gestionnaire	: Contact DSN
		Email	: Contact.DSN@.fr
		Téléphone	: 0000000000

Liste des contrats souscrits par votre entreprise / établissement

	Dates de début et fin de validité	Code organisme	Code délégataire	Référence contrat	Code option	Code population	Périodicité de paiement des cotisations	Type de base ou de forfait	Montant et / ou Taux	Désignation (libellés contrat / option / population / assiette)	
1	01/01/2012	5385184	6	P12CAD4	7	FXSAF021	01EN	9	20	39,75 €	- Ensemble du Personnel

- Dans **Impact emploi**, à partir de l'onglet « **Paramétrage (Taux)** » du volet de navigation (1) ;
- Sélectionnez dans l'onglet « **ORGANISMES COLLECTEURS** » (2) la rubrique « **CAISSES DE PRÉVOYANCE** » (3) :



- Si sur la FPOC, l'organisme émetteur est : 538518473 / HARMONIE MUTUELLE
- Assurez-vous que la caisse de prévoyance « **PREVADIES** » (1), soit bien rattachée à **HARMONIE MUTUELLE** (2) ;
- Si ce n'est pas le cas, cliquez sur le crayon (3) pour déverrouiller le menu déroulant et effectuer la modification :

Impact Emploi - [Coordonnées des caisses de prévoyance]

TYCOON
Caisses de prévoyance

Nom des caisses : **PREVADIES**

Coordonnées

- Numéro SIRET : 44222467100010

- Dénomination : PREVADIES

- Adresse : 174 Boulevard de Strasbourg

- Adresse :

- C.P. / Ville : 76098 LE HAVRE CEDEX

- Téléphone : 02.35.19.98.07 - Fax :

- Email : relationentreprise@prevadies.fr

Institut de rattachement

- Dénomination : **HARMONIE MUTUELLE (DADSU 442574166)** EDI DADSU

Précédente Suivante Supprimer Nouveau Enregistrer

quitter

- Au niveau de la **Fiche administrative employeur**, sélectionnez l'onglet « **Prévoyance/Retraite** » (1) ;
- Si le contrat de prévoyance ou de mutuelle mentionné sur la FPOC est déjà présent, sélectionnez-le ;
- Dans le cas contraire, enregistrez-le en cliquant sur « **Nouveau contrat** » (2) :

Impact Emploi - [Fiche administrative employeur]

IMPACT EMPLOI
Fiche administrative employeur

Siret : 00033 Raison soc. : LES AMIS DE REINE DE MESSIENCOISE

Forme jur. : ASSOCIATIONS Monsieur le Président - Archivé : Non

Contrat décès mutuelle et prévoyance

- Historique des contrats de prévoyances : Prév. Paramétrées Autres Prévoyances

Supprimer le contrat Clôturer le contrat **Nouveau contrat** Modifier le contrat

- Date de début : - Date de fin : - Régime :

- Contrat : - Nom du contrat personnalisé - Statut :

- Caisse : - Périod. : - Caractéristiques...

- Base < au plafond : 0,000 Part ouvrière Part patronale 0,000

- Base > au plafond : 0,000

- Type de base : - Répartition U prévoyance (PP) : 0,00

Forfait social EDI

Dédution du net imposable (PO)

Dédution du net imposable (PP)

CSG à réintégrer - Taux : 0,00

Navigation

Général

Créer un employeur :

Fiche vide

Modifier un employeur :

Ouvrir

Enregistrer

Editions :

Coumers types

Retour à l'écran principal

Identification des organismes

Convention collective

Retraite complémentaire

Prévoyance/Retraite

Identification recette des impôts

Taux accident du travail

Coordonnées bancaires et mode de

Formation professionnelle

Informations complémentaires

Liste des salariés

Historique des messages

MODIFICATION

quitter



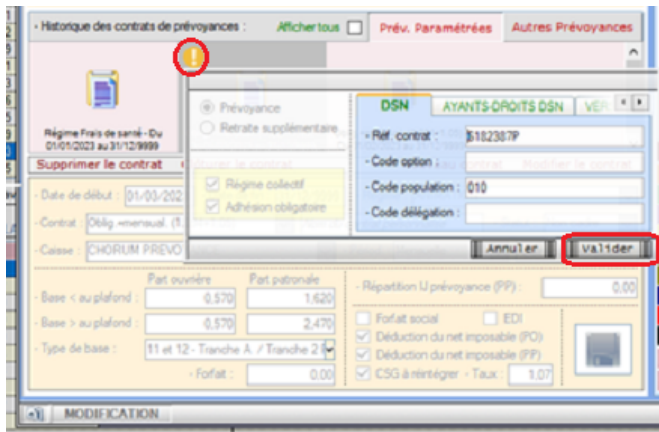
Important : Toutes les informations présentes sur la FPOC doivent se retrouver dans la saisie du contrat (*Indications numérotées en rouge renvoyant à l'exemple FPOC de la procédure*) :

- Cliquez ensuite sur « **Caractéristiques** » (1) ;
- Dans l'onglet « **DSN** » (2), saisissez les **informations numérotées en vert** sur le modèle de FPOC (*Pour certains contrats, des informations complémentaires concernant les ayant-droits pourront vous être demandées, il faudra alors les renseigner dans l'onglet « AYANTS-DROITS DSN »*) ;
- **Validez** (3) :

Si vous n'avez pas les données de la FPOC et que vous souhaitez transmettre une DSN, pensez à mentionner sur la première ligne « **Réf. contrat** » : « Sans DSN »

L'enregistrement du contrat de prévoyance est terminé, pensez à enregistrer la modification au niveau de la Fiche administrative employeur.

Astuce . Vous pouvez ajouter les données FPOC à partir de l'image du contrat , en cliquant sur le point d'exclamation :



Astuce : Une requête est à votre disposition pour visualiser les informations des contrats de prévoyance rattaché à vos employeurs : 71-Paramétrage – FPOC

Aide pour l'exécuter : [FP Exécuter une requête](#)